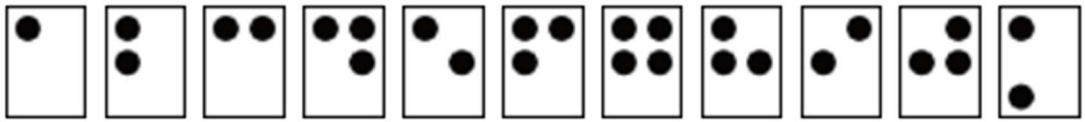




Nombre del juego: NIÑO JESÚS PERDIDO Y HALLADO EN EL TEMPLO
Objetivo: superando varias pruebas (a modo mini escape room o búsqueda del tesoro) con el objetivo de encontrar al Niño Jesús que se ha perdido
Edad: 9 a 12 años
Nº de participantes: 8 a 10 personas
Espacio necesario: interior (habitación o clase)
Material necesario: - folios para que cada grupo escriba y boli - Niño Jesús - dos candados - puzzle (habría que imprimirlo y hacerlo) - Lupas de color rojo (lo podemos hacer de manera casera con papel celofán rojo) - Tarjetas (con el código secreto) - Caja para niño Jesús -cartones o folios para pisar
Desarrollo: El niño Jesús estará en el templo con los doctores (en cajita con candado) con una inscripción que ponga Templo. Empezamos diciendo a los niños que tienen que averiguar de qué misterio del Rosario se trata y para ello tienen piezas de un puzzle que tienen que formar para averiguarlo. 1. Puzzle (10 piezas para que sea fácil) que hemos pegado debajo de las sillas o los dejamos encima de una mesa desordenados. Lo hacen y al ver la imagen descubren que es el misterio del Niño Jesús perdido y hallado en el templo. De esta manera, les introducimos el Misterio y les describimos brevemente el pasaje (que para la fiesta de Pascua, María, José y Jesús subían a Jerusalén a celebrarla pero que cuando Jesús tuvo doce años se perdió allí....y que ahora ellos, tienen que encontrarlo en 5 minutos a través de pruebas y pistas). A continuación, les guiamos a otra mesa donde verán unas hojas en Braille. 2. Frase en Braille con mensaje oculto (hacemos dos para que puedan estar en varios grupos) Archivo adjunto pero hay que escribir el código Braille encima de los rectángulos. La frase dice: " A la edad de doce años fueron a la fiesta de Pascua " Les preguntamos, ¿a qué ciudad fueron? Ellos responderán ...JERUSALÉN De ahí, les decimos que tienen que ir a Jerusalén. 3. Para subir a Jerusalén tienen que hacer un juego en equipo (saltar a través de un cartón que se van pasando de atrás a adelante para llegar a JERUSALÉN (hay una monitora en el pasillo que les dará tres números que abren un candado. El candado abre una caja y dentro hay unas lupas rojas (hechas con papel celofán) que sirven para leer los mensajes que están dentro: varias tarjetas en las que se lee: Lucas 2, 41-51 (es el versículo del misterio). Se trata de tarjetas en las que se ven garabatos de colores rojos, naranjas, amarillos y las palabras que queremos que descubran estarán en tonos azules o verdes. Les ayudamos diciendo que la suma de los números abre el candado donde está JESÚS. Los números (2, 4+1, 5+1=256) son el Código del candado que abre la Caja del niño Jesús que estará en una zona de la clase EN EL TEMPLO . Si nos sobra tiempo, tenemos la idea de que representen estáticamente el pasaje o rezar delante del Niño Jesús un ave María????
Observaciones y variantes: Adjuntamos imágenes



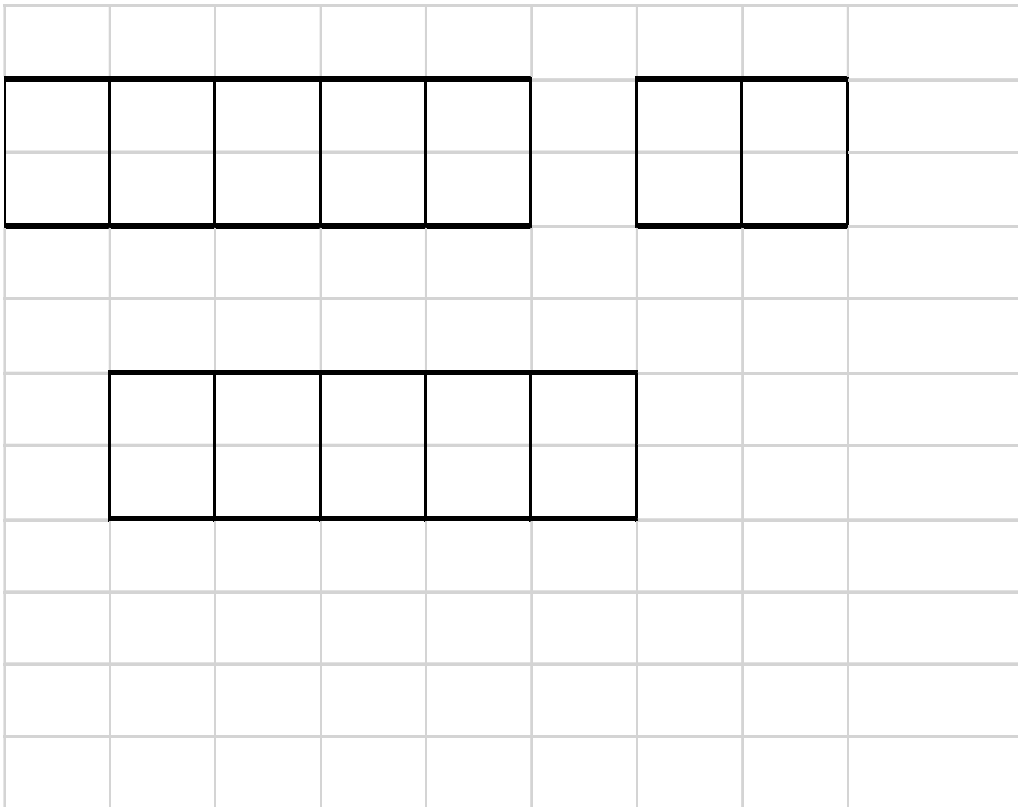
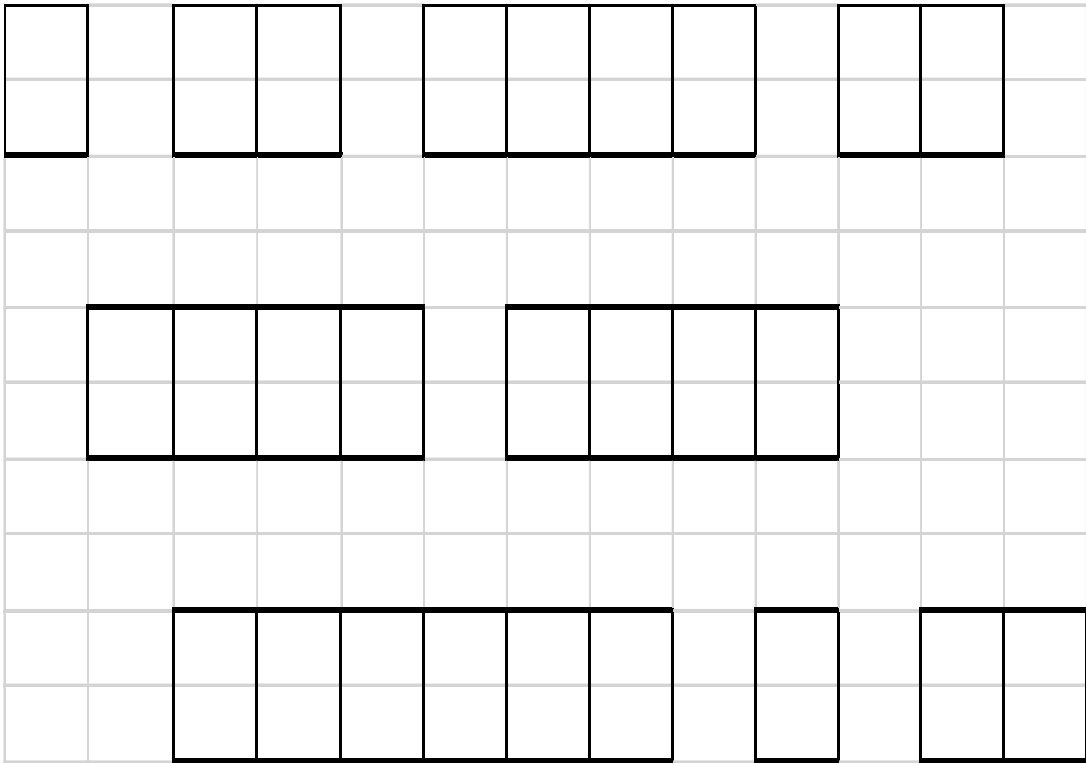
a b c d e f g h i j k



l m n o p q r s t u v



w x y z



PUZZLE

